

# OBJETIVO 1

PONER FIN A LA POBREZA EN TODAS SUS FORMAS EN  
TODO EL MUNDO

SUSTAINABLE DEVELOPMENT KNOWLEDGE PLATFORM  
[sustainabledevelopment.un.org](http://sustainabledevelopment.un.org)

## Las metas de acción climática y los objetivos de desarrollo sostenible: el caso de México

Félix Vélez  
Enero 25, 2018



# OBJETIVOS DE DESARROLLO SOSTENIBLE

**1** FIN DE LA POBREZA

**2** HAMBRE CERO

**3** SALUD Y BIENESTAR

**4** EDUCACIÓN DE CALIDAD

**5** IGUALDAD DE GÉNERO

**6** AGUA LIMPIA Y SANEAMIENTO

**7** ENERGÍA ASEQUIBLE Y NO CONTAMINANTE

**8** TRABAJO DECENTE Y CRECIMIENTO ECONÓMICO

**9** INDUSTRIA, INNOVACIÓN E INFRAESTRUCTURA

**10** REDUCCIÓN DE LAS DESIGUALDADES

**11** CIUDADES Y COMUNIDADES SOSTENIBLES

**12** PRODUCCIÓN Y CONSUMO RESPONSABLES

**13** ACCIÓN POR EL CLIMA

**14** VIDA SUBMARINA

**15** VIDA DE ECOSISTEMAS TERRESTRES

**16** PAZ, JUSTICIA E INSTITUCIONES SÓLIDAS

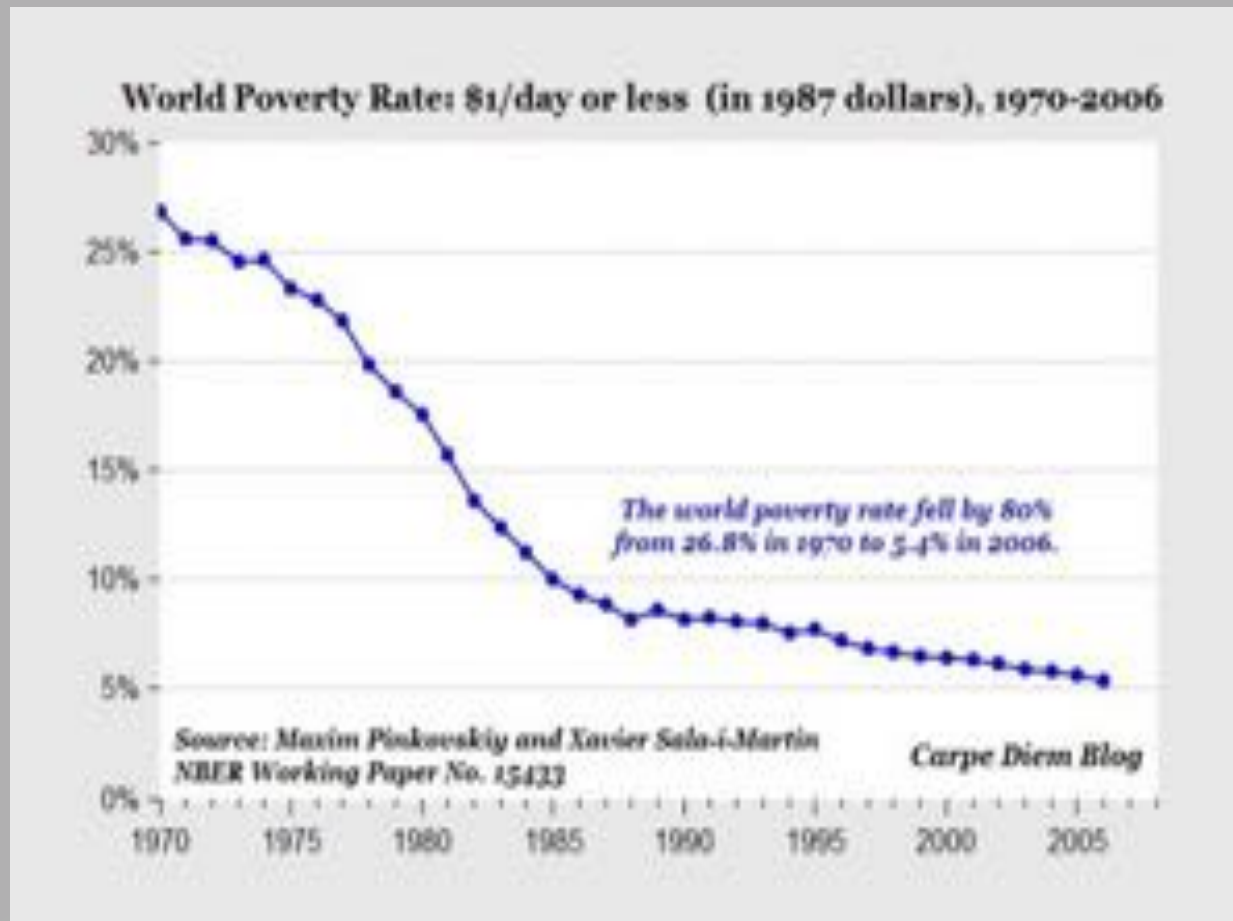
**17** ALIANZAS PARA LOGRAR LOS OBJETIVOS

  
**OBJETIVOS DE DESARROLLO SOSTENIBLE**

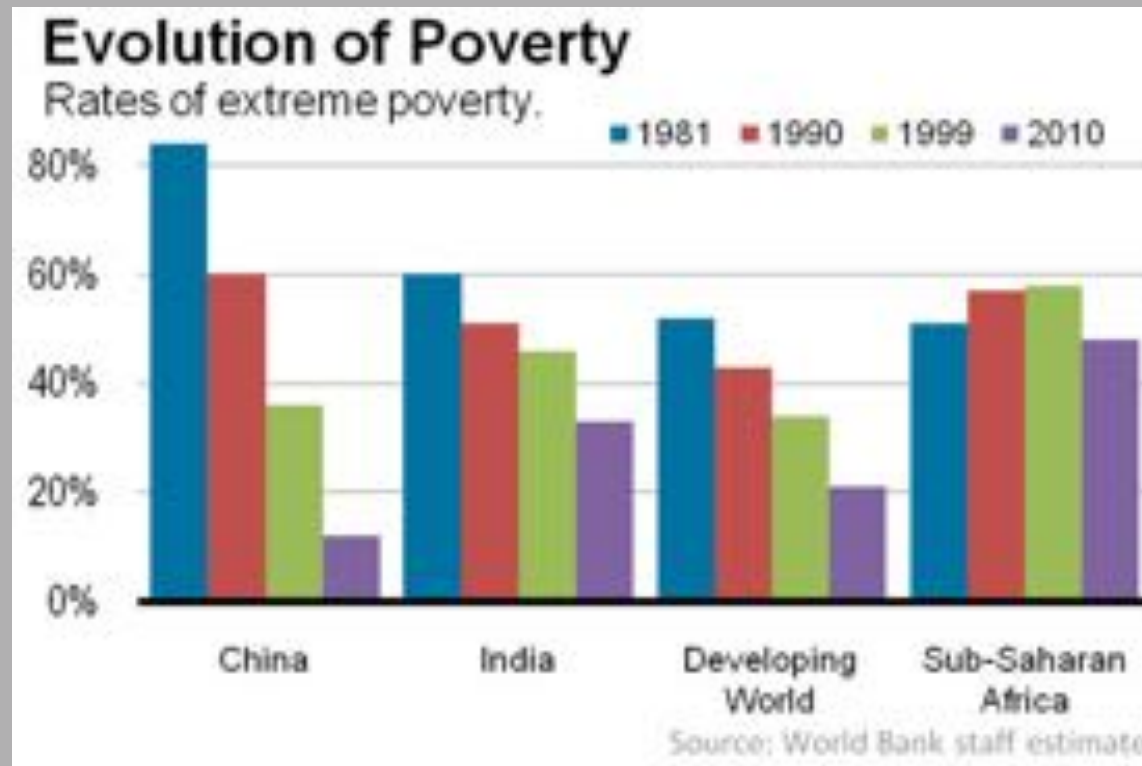
# 1 FIN DE LA POBREZA



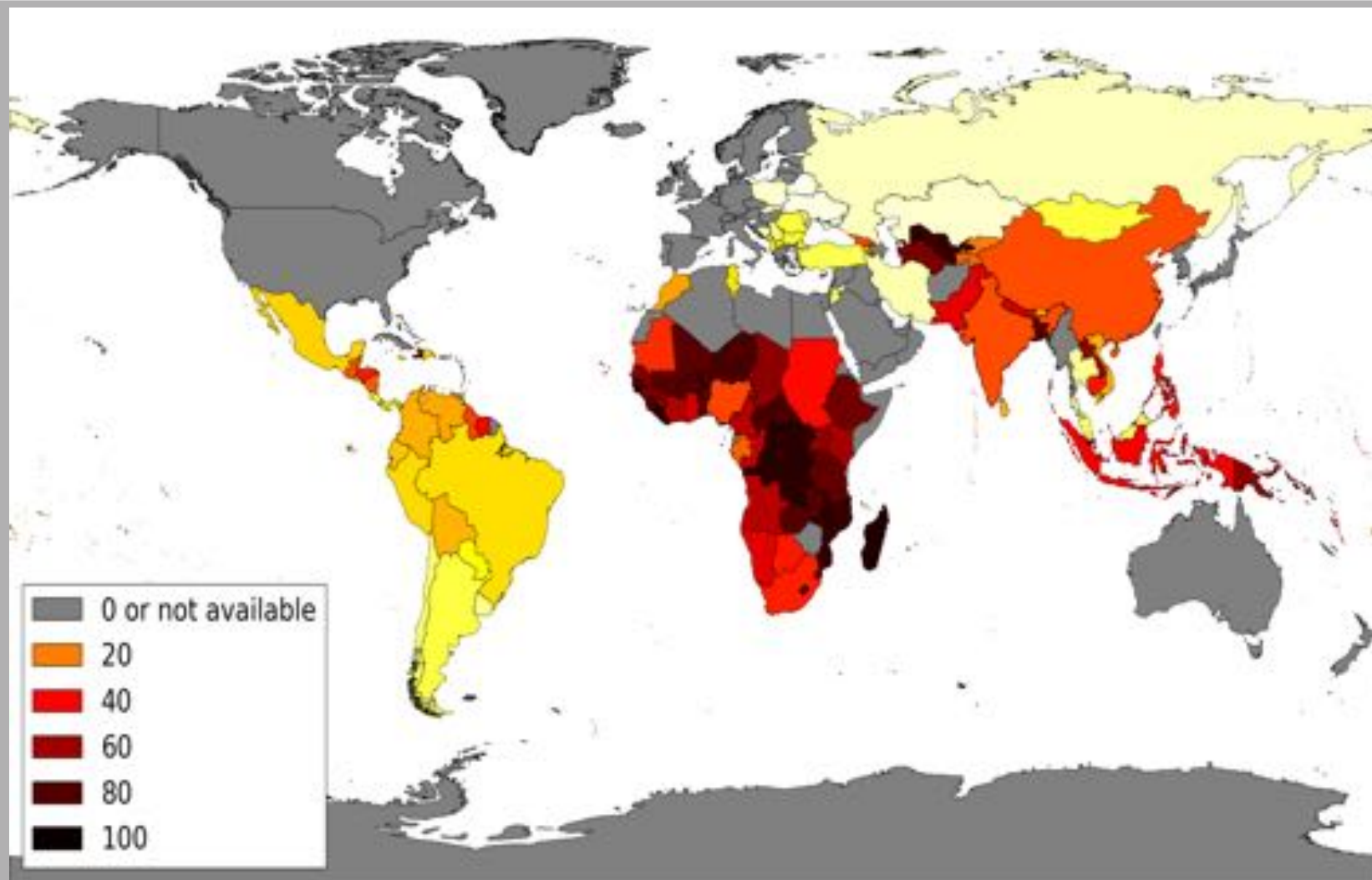
- Erradicar la pobreza en todas sus formas sigue siendo uno de los principales desafíos que enfrenta la humanidad. Si bien la cantidad de personas que viven en la extrema pobreza disminuyó en más de la mitad entre 1990 y 2015 (de 1.900 millones a 836 millones), aún demasiadas luchan por satisfacer las necesidades más básicas.
- A nivel mundial, más de 800 millones de personas aún viven con menos de US\$1,25 al día y muchos carecen de acceso a alimentos, agua potable y saneamiento adecuados.
- El crecimiento económico acelerado de países como China e India ha sacado a millones de personas de la pobreza, pero el progreso ha sido dispar. La posibilidad de que las mujeres vivan en situación de pobreza es desproporcionadamente alta en relación con los hombres, debido al acceso desigual al trabajo remunerado, la educación y la propiedad. Fuente: PNUD



**Evolución de la pobreza extrema mundial**

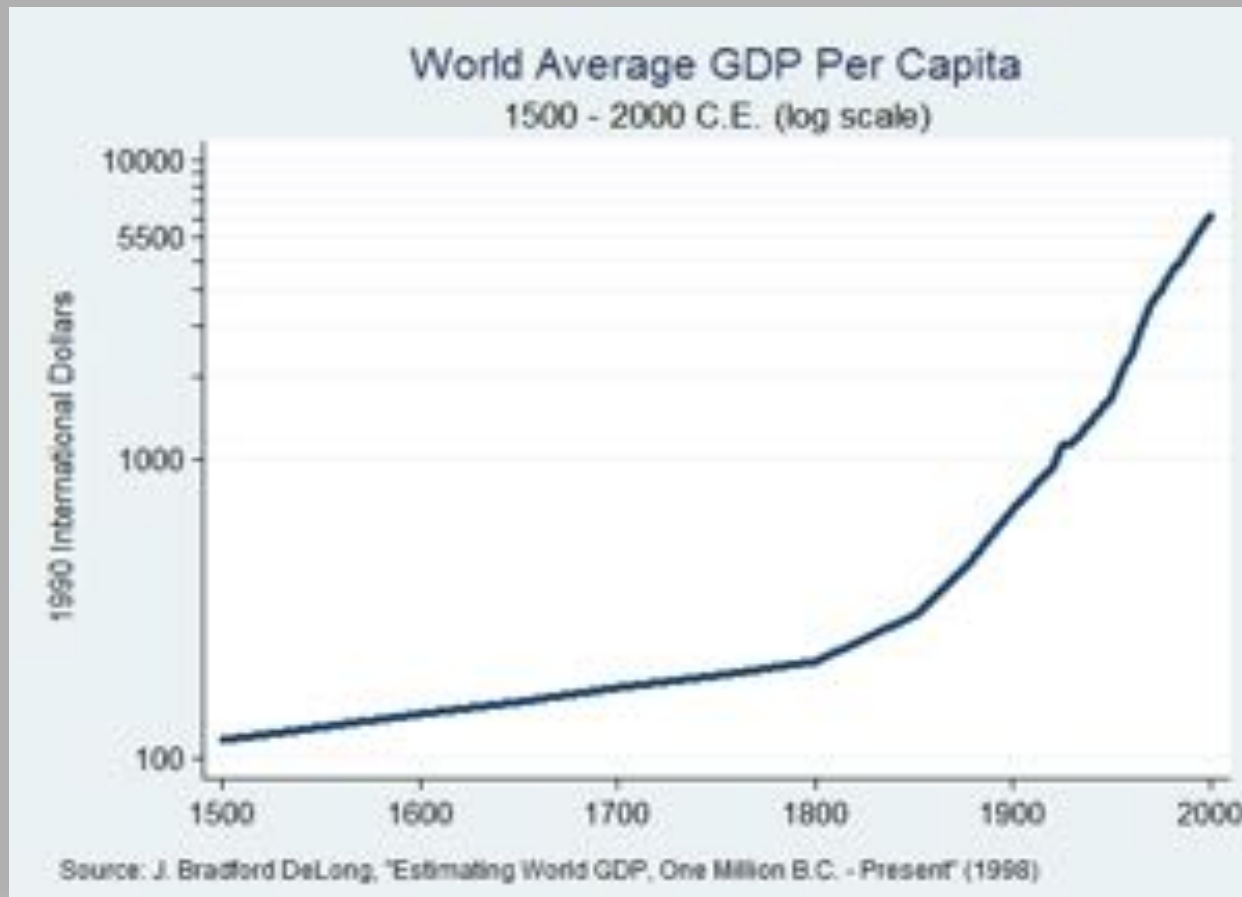


**Tendencias regionales de pobreza**



**Proporción de la población con ingreso menor a 3.10 dólares en 2011 a paridad de poder de compra**

**Fuente: Banco Mundial**

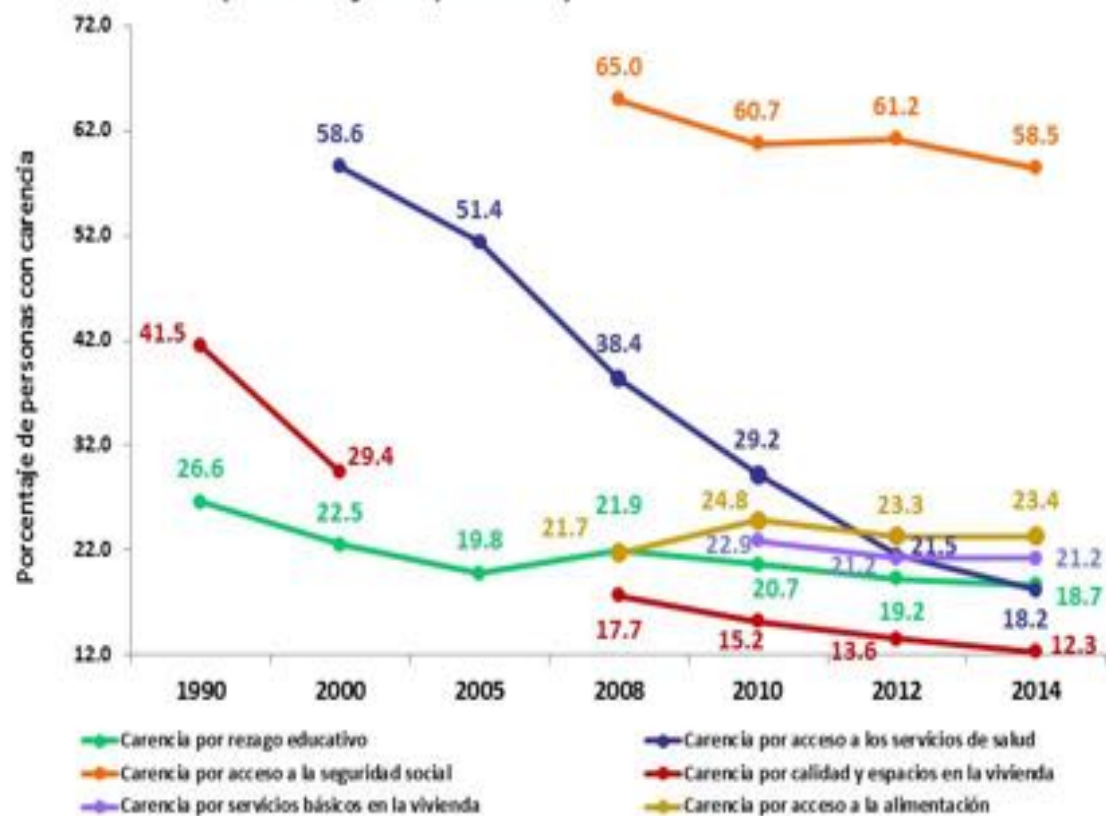


**Evolución histórica del PIB per cápita**



## Evolución de la población en pobreza en materia de carencias sociales, 1990-2014

(Porcentaje de personas)

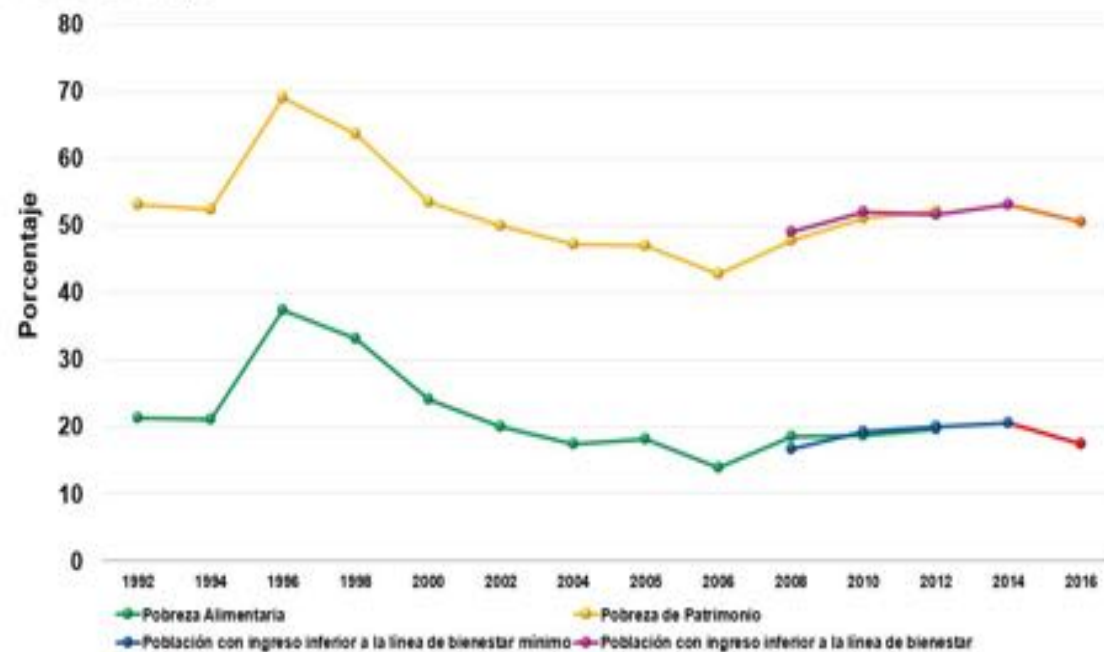


Fuente: Los datos anteriores a 2008 son de los Censos de Población y Vivienda 1990 y 2000 y del Censo de Población 2005; los datos de 2008 en adelante son del Módulo de Condiciones Socioeconómicas.

# Pobreza en México: Carencias

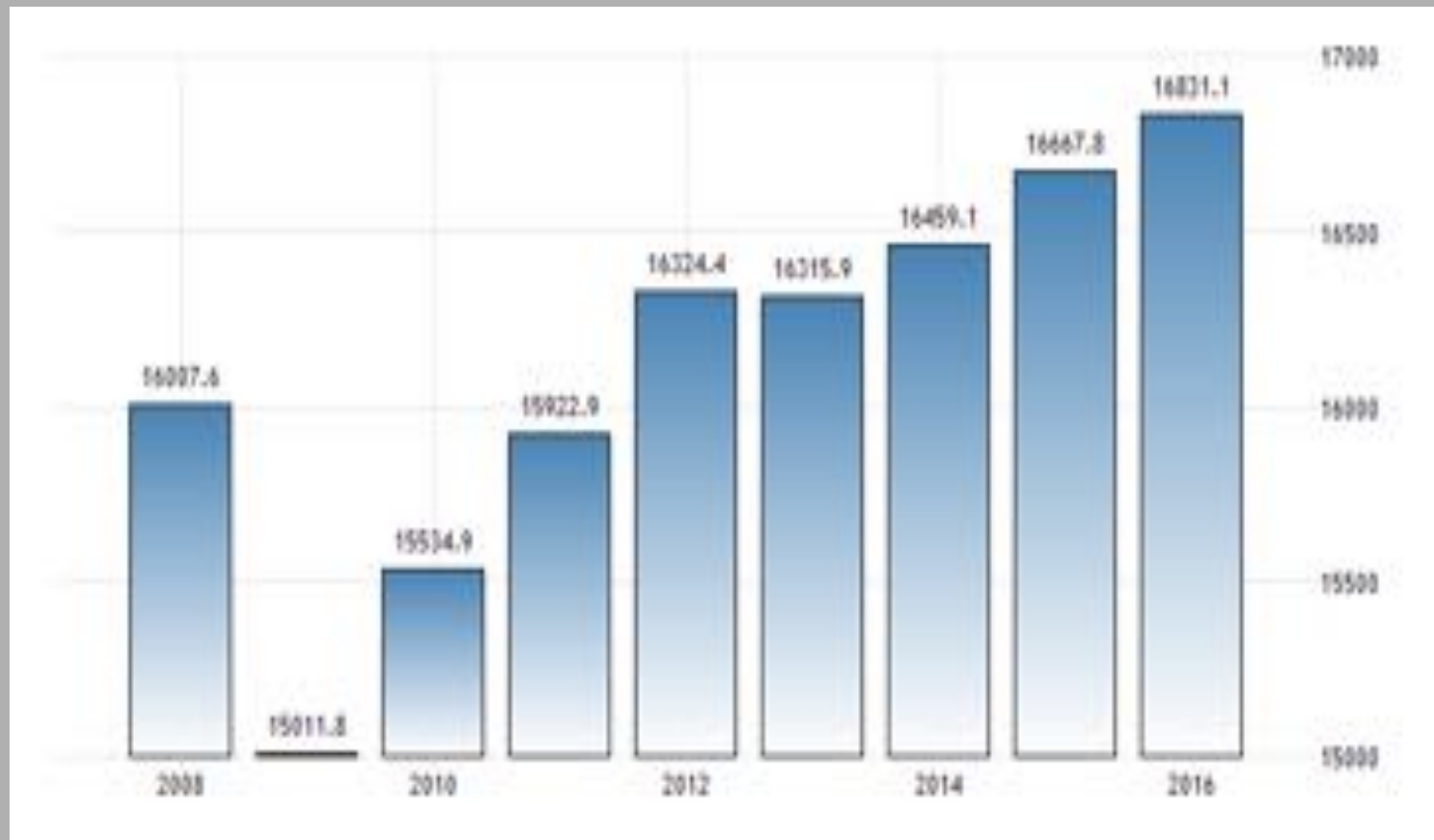
## Evolución de la población en pobreza en materia de ingresos

1992-2016  
 Porcentaje



Fuente: estimaciones del CONEVAL con base en las ENIGH de 1992 a 2014, el MCS-ENIGH 2008-2014 y el MEC del MCS-ENIGH 2016.

# Pobreza en México: Ingreso



**Evolución del PIB per cápita en México**  
**Tasa promedio anual de crecimiento: 1.9 por ciento**  
**2016-2009**

- El riesgo de las tautologías
- La contribución del Nuevo Institucionalismo Económico
  - Costos de transacción
  - Derechos de propiedad
  - Contratos
- ¿*Path Dependence* o Instituciones?
- Desafíos coyunturales
  - Caída de la renta de las materias primas

¿Por qué crece México lentamente?

- **Perspectiva demográfica**
  - Migración
  - Fecundidad
    - Capital Humano
      - Mitigación
      - Adaptación
- ¿Menor velocidad del calentamiento atmosférico?

**Implicaciones de la pobreza ante el  
cambio climático**

Actúa hoy y ayúda  
a poner fin a la pobreza



**Muchas Gracias**